




义务教育教科书

美术

一年级 上册



上海教育出版社



义务教育教科书

美术

(一年级 上册)

主 编：谢 雱

副主编：赵志文 杨嘉栋 温文汇



上海教育出版社



目录

一年级 上册



■ 第 1 课 美丽的田园 /4-5

■ 第 2 课 有趣的动物 /6-7

■ 第 3 课 画笔本领大 /8-9



■ 第 4 课 点和线 /10-11

■ 第 5 课 玩豆豆 /12-13

■ 第 6 课 下雨天 /14-15



■ 第 7 课 我喜爱的植物 /16-17

■ 第 8 课 画水果 /18-19



■ 第 9 课 捏蔬果 /20-21

■ 第 10 课 我的太阳 /22-23


■ 第 11 课 圆圆的瓢虫 /24-25

■ 欣赏·评述

■ 造型·表现

■ 设计·应用

■ 综合·探索



■ 第12课 蜗牛爬

■ 第13课 我想飞

■ 第14课 多彩的鱼

■ 第15课 奇妙的指纹画

■ 第16课 撕纸乐

■ 第17课 包糖果

■ 第18课 可爱的小羊

■ 第19课 小风车

■ 第20课 小鸟的家

■ 第21课 泥板画

■ 第22课 拔萝卜

MEISHU

/26-27

/28-29

/30-31

/32-33

/34-35

/36-37

/38-39

/40-41

/42-43

/44-45

/46-47

第 1 课

měi lì de tián yuán 美丽的田园

dà zì rán lǐ yán sè duō,
大自然里颜色多,
wǔ yán liù sè huà shēng huó,
五颜六色画生活,
tián yuán měi jǐng lái miáo huì,
田园美景来描绘,
jiā xiāng fēng guāng sì huā duǒ,
家乡风光似花朵。



丰收（摄影）现代 杨飏



硕果累累（摄影）现代 赵子祥



春到山乡（摄影）现代 杨飏

学习要求

你最喜欢课本里的哪一幅美景？用简练的语言给同学们描述田园四季的状态。

思考与探究

以你对美术的认识，谈谈应该怎样描述田园景色。



油菜花香（摄影）现代 翁滇林



春



夏



秋



冬

第 2 课

yǒu qù de dòng wù 有趣的动物

dòng wù zhǒng lèi wàn qiān zhǒng
动物种类万千种，
tǐ xíng xí xíng gè bù tóng
体形习性各不同，
zhuāng shì wén yàng wài yī yǒu
装饰纹样外衣有，
kě ài dòng wù shì péng you
可爱动物是朋友。



熊猫、丹顶鹤、藏羚羊是一级保护动物。



熊猫



丹顶鹤



藏羚羊



兔子



狗




观赏鱼



绵羊



猎豹




大象

学习要求

你认识哪些动物？和同学一起找一找不同动物在形状、颜色、花纹、动态上的特点。




猫头鹰



长颈鹿



老虎



斑马

第 3 课

huà bǐ běn lǐng dà 画笔本领大



夜幕中的女人（淡彩、水彩笔）现代
米罗（西班牙）

wǒ de huà bǐ běn lǐng dà,
我的画笔本领大，
tú sè huà xiàn quán kào tā!
涂色画线全靠它！



多彩世界（蜡笔、水彩笔）学生作品



绘画工具（蜡笔、油画棒、水彩笔、彩色铅笔）



欢乐的春天（蜡笔）学生作品



用彩色铅笔、水彩笔勾线染色



蜡笔涂色注意执笔方式和力度

学习要求

1. 用你的彩笔画画线，涂涂色，注意执笔的姿势。
2. 用学到的涂色方式，创作一幅画。

第 4 课

diǎn hé xiàn 点和线

diǎn de yí dòng biàn chéng xiàn diǎn xiàn zuò huà lái biǎo xiàn
点的移动变成线，点线作画来表现。

duō zhǒng fāng fǎ qiǎo yùn yòng xíng tài duō yàng zhēn shēng dòng
多种方法巧运用，形态多样真生动。




金秋（摄影）现代 佚名

海棠（中国画）现代 吴冠中



学习要求

1. 欣赏、领会画家如何用不同的线条表现景物。
2. 尝试运用点与线表现不同的物体。




学生作品



思考与探究

线条有粗细、曲直之分，直线与曲线表现形象各有什么特点？



不同点、线的表现方法



绚烂烟花（蜡笔、水彩笔）学生作品

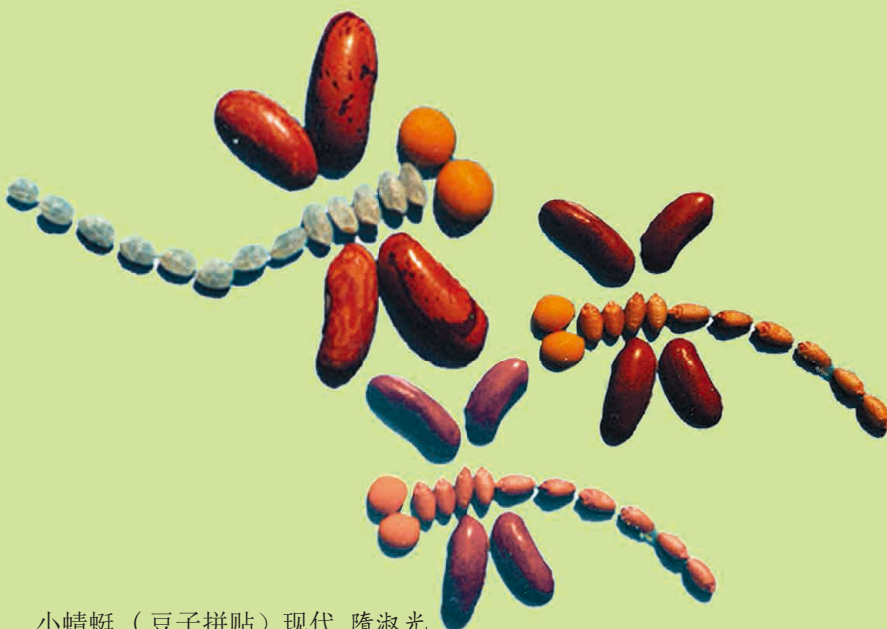

第 5 课

wán dòu dòu 玩豆豆




福娃（豆子拼贴）现代 杨周

jīn dòu dòu yín dòu dòu
金豆豆，银豆豆，
lā qǐ shǒu lái jiāo péng you
拉起手来交朋友。
yī kē kē yī lì lì
一颗颗，一粒粒，
měi huà shēng huó xiǎn shēn shǒu
美化生活显身手。



小蜻蜓（豆子拼贴）现代 隋淑光




对称



花（豆子拼贴）学生作品



学生作品



学习要求

1. 学习按照一定方式来排列，如按照直线、曲线、圆形等。
2. 尝试设计出更新奇、更有美感的作品来。

太阳出来
(种子拼贴)
学生作品



第 6 课

xià yǔ tiān 下雨天

xiǎo yǔ xiàngdiǎn xī lì lì
小雨像点, 淅沥沥,
dà yǔ chéngxiàn huā lā lā
大雨成线, 哗啦啦。
diǎn xiàn huà chū xià yǔ tiān
点线画出下雨天,
duǒ duǒ sǎn huā zhēn piàoliang
朵朵伞花真漂亮。



不同雨点的表现方法



下雨了（蜡笔、水彩笔）学生作品



小雨点（蜡笔、水彩笔）学生作品



多彩雨世界（蜡笔、水彩笔）学生作品



大家一起来躲雨（蜡笔、水彩）学生作品

学习要求

1. 尝试用点线表现下大雨和下小雨的场景。
2. 画一幅下雨时的记忆画或想象画。

思考与探究

仔细观察和回忆下小雨、下大雨和下暴雨时雨点的不同形状，它们分别怎么表现？



一起撑伞吧（拼贴、水彩笔）学生作品





第 7 课

wǒ xǐ ài de zhí wù 我喜爱的植物

qū xiàchéngquānduō róu měi
曲线成圈多柔美，
zhí xiànzhǔnzhé yǒu lì liang
直线转折有力量。
qū qū zhé zhé biàn huà duō
曲曲折折变化多，
huà chū zhí wù zhēn yǒu shén
画出植物真有神。



步骤图：




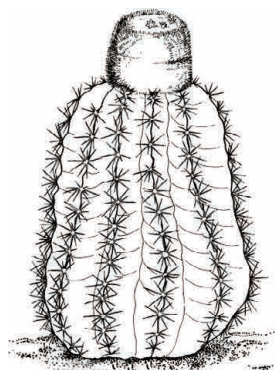
花（线描）现代 葛宝



芭蕉（线描）现代 王杰



仙人掌与鸟（铅笔画）现代 弗洛伊德（英国）



学生作品

可爱的仙人掌（水彩笔）学生作品

学习要求

1. 说一说你在大自然中看到的不同种类的植物形状。
2. 尝试用长短、曲直的线画出你喜欢的植物。



欢乐的大树（水彩笔）学生作品



太阳花（水彩笔）学生作品


思考与探究


和同学比较所画的植物有什么不同，看看运用直线、曲线的画法产生的不同效果。


第 8 课

huà shuǐ guǒ 画水果

cǎo méi hóng lí zi huáng
草莓红，梨子黄，
lán méi lán pú táo zǐ
蓝莓蓝，葡萄紫，
jú zi shì zì shì chéng sè
橘子柿子是橙色，
xī guā hóng xīn lǜ pí xiān
西瓜红心绿皮鲜，
yíng yǎng fēng fù wèi yòu měi
营养丰富味又美。




 连连看：请同学们将这几种颜色连线下面的几种水果。



有菠萝的静物（油画）现代 科柯施卡（奥地利）




甜甜的水果（水彩笔）学生作品



果盘（水彩笔）学生作品



水果的故事（水彩笔）学生作品



多彩的水果（蜡笔、水彩笔）学生作品

学习要求

1. 观察辨认不同种类水果的形状和色彩，把你喜欢吃的水果画出来。
2. 用三种以上的颜色为你画出的水果上色。



大家一起吃果果（蜡笔）学生作品

思考与探究

观察同学们选出的水果与颜色，一共有多少种？分辨出红、绿、蓝、黄、紫、橙等颜色。

第 9 课

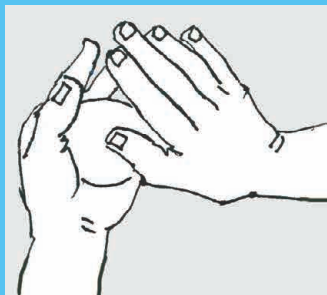
niē shū guǒ 捏蔬果



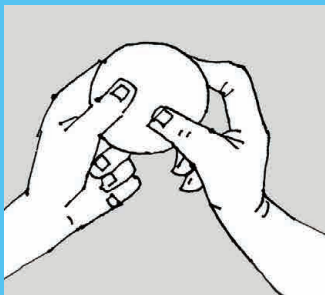
niē shū guǒ wǒ yòng ní
捏蔬果, 我用泥,
xiāngjiāo jú zǐ dà yā lí
香蕉橘子大鸭梨。



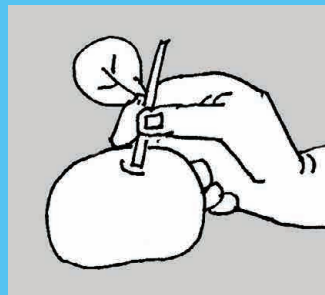
步骤图：



1. 双手团



2. 手指捏



3. 插枝叶

学习要求

1. 用黏土或彩泥做一两个蔬果。可以用真的果枝、叶子。
2. 大家把做好的各种各样水果放在一起，水果大丰收啦！



学生作品



捏出的水果（泥塑）学生作品



注意啦！不要让泥弄脏教室，做完后要打扫干净。

第10课

wǒ de tài yáng 我的太阳

tài yánggōnggongxiào hā hā
太阳公公笑哈哈，
yuányuán liǎn dànxiàng kuí huā
圆圆脸蛋像葵花。
duō cǎi diǎn xiàn huàguāngmáng
多彩点线画光芒，
zhào yào wǒ men kuàichéngzhǎng
照耀我们快成长。



太阳神鸟金饰 商代晚期（距今 3000 多年前）






太阳花（拼贴）学生作品



我爱太阳（水彩笔）学生作品



太阳公公（蜡笔）
学生作品




种太阳（水彩笔）学生作品



面包太阳（拼贴）学生作品

学习要求

1. 讲一讲你知道的有关太阳的故事，用圆形和点线组合的方式，画出可爱的太阳。
2. 想一想，怎么让太阳变个新模样？



五彩太阳（拼贴）学生作品

思考与探究

你还可以用彩纸撕、拼、贴出神奇的太阳吗？这与画画有什么不同？

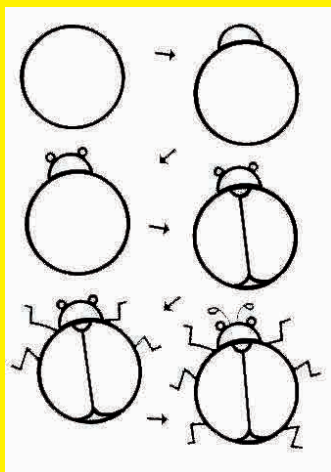
第11课

yuán yuán de piáo chóng

圆圆的瓢虫

xiǎo piáochóng shēn tǐ yuán
小瓢虫，身体圆，
bèishang hái yǒu xiǎo yuánquān
背上还有小圆圈，
dà yuánquān xiǎo yuánquān
大圆圈，小圆圈，
liǎng gè bàn yuán bìng chéng quān
两个半圆并成圈。

步骤图：



排排坐（水彩笔）学生作品



聊天（蜡笔）学生作品





忙碌的瓢虫（蜡笔）学生作品



比一比（水彩笔）学生作品

学习要求

1. 仔细观察瓢虫的形状及色彩。
2. 尝试用圆形和半圆形表现瓢虫的活动场面。



小知识：

七星瓢虫是保护棉花的益虫哦！



材料：彩纸

多彩的瓢虫系列 现代 杨佳栋

材料：核桃壳

材料：豆子

材料：木块

第12课

wō niú pá 蜗牛爬

xiǎoquān rào chéng dà quānquān
小圈绕成大圈圈，
tiān tóu jiā wěi bēi gè wō
添头加尾背个窝。
xiǎo xiǎo wō niú huà chū lái
小小蜗牛画出来，
màn màn yōu yōu zhēn kě ài
慢慢悠悠真可爱。



外出旅行（蜡笔）学生作品

步骤图：






蜗牛的家（水彩笔）学生作品



快乐的蜗牛（水彩笔）学生作品



夜行（水彩笔）学生作品

学习要求


1. 观察蜗牛，用线条与色彩画画蜗牛的活动。
2. 感受线条弯曲变化，修改画面，让画面更美。



多彩的蜗牛（水彩笔）学生作品

第18课

wǒ xiǎng fēi 我想飞




航天员

wǒ xiǎng fēi wǒ xiǎng fēi
我想飞，我想飞，
dōng nán xī běi rèn fēi xíng
东南西北任飞行。
zhuāng shàng chì bǎng téng kōng qù
装上翅膀腾空去，
fēi shàng tài kōng kàn xīng xīng
飞上太空看星星。



翱翔天空（蜡笔）学生作品



敦煌飞天壁画 初唐



太空梦（水彩笔）学生作品



飞向太阳（蜡笔）学生作品



小小宇航员（水彩笔）学生作品



飞舞（水彩笔）学生作品



小鸟带我飞（水彩笔）学生作品

学习要求

用画或者拼贴的方法表现你想象的飞行世界。注意画面的安排要美观。

思考与探究

想象一下，如果你飞上天，看到的景物有什么变化？


第14课

duō cǎi de yú 多彩的鱼

shén qì huó pō shuǐzhōng yú
神气活泼水中鱼，
yóu lái yóu qù duō kuài huó
游来游去多快活。
yī bǎ jiǎn dāo yī zhāng zhǐ
一把剪刀一张纸，
tiē chū shuǐ lǐ piào liang yú
贴出水里漂亮鱼。

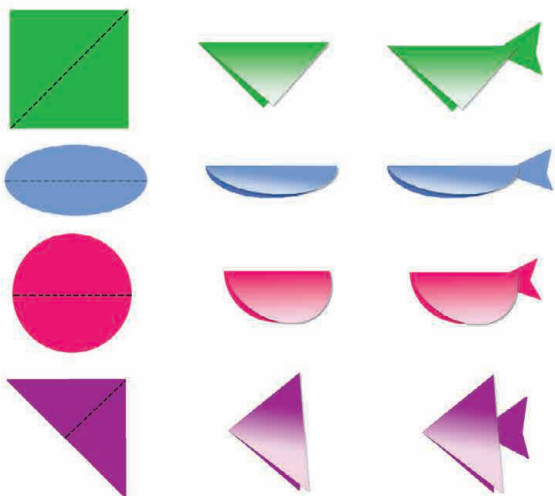


刺绣鱼






百鱼图（农民画）现代 蔡建昌

步骤图 1:



步骤图 2:



学生作品

学习要求

用学过的基本的知识，分解鱼的形体结构，并进行组合、拼贴，表现出鱼在水中的形态。



海底世界（拼贴）学生作品

第15课

奇妙的指纹画

zhǐ wén zǔ tú àn shēngdòng yòu hǎo kàn
指纹组图案,生动又好看。

zào xíng lái xiǎngxiàng yìn huà měi gǎnqiáng
造型来想象,印画美感强。






学习要求


1. 用指纹印出有趣的图案并进行加工，表现出一种动植物形象。
2. 思考怎样使自己的指纹在画面上更有趣。



步骤图 1:



步骤图 2:



欢乐小花园 (指纹压印) 学生作品

第16课

sī zhǐ lè 撕纸乐

bù yào huà bǐ bù yòng sè,
不要画笔不用色,

zhǎo dào gè zhǒng jiù zhǐ piàn
找到各种旧纸片。

shuāngshǒu sī chū diǎn xiàn miàn,
双手撕出“点”、“线”、“面”，

pīn chū huà miàn shén cǎi xiàn
拼出画面神采现。



工具材料



步骤图：



学生作品

学习要求

1. 比一比撕出来的形象与画的有什么不一样。
2. 用彩纸撕贴出你喜欢的动物或人。

第17课

bāo táng guǒ 包糖果

xiǎo xiǎo táng guǒ rén xǐ ài,
小小糖果人喜爱,
yíng yǎng fēng fù wèi yòu tián
营养丰富味又甜。
yǒu le piào liang wài bāo zhuāng,
有了漂亮外包装,
gèng shì rě de rén rén ài
更是惹得人人爱。



步骤图:



1. 画图案



2. 纸团做“糖”



3. 包起来



4. 完成





学生作品



学习要求

1. 设计让人喜欢的彩色糖纸，注意色彩与纹样的效果。
2. 与同学交流展示，观察包装的效果，进行纹样与色彩的修改。

第18课


kě ài de xiǎo yáng 可爱的小羊

yáng qún zhēn kě ài
羊群真可爱，

yuǎn kàn xiàng yún cǎi
远看像云彩。

hé biān lái chī cǎo
河边来吃草，


shān pō jié bàn wán
山坡结伴玩。



胡杨林旁的羊群（水彩画）现代 陈利



步骤图：





放羊（水彩笔）学生作品

学习要求

1. 仔细观察小羊的头部和身体结构与形状。
2. 画画小羊的生活环境。



山羊群（水彩笔）学生作品



我来喂羊（蜡笔、水彩笔）学生作品


第19课

xiǎo fēng chē 小风车

xiǎo fēng chē yàng zi měi,
小风车，样子美，
yíng zhe fēng er zhuàn de huān
迎着风儿转得欢。
wǒ men yào zuò xīn huā yàng
我们要做新花样，
zhuàn de gèng kuài gèng hǎo kàn
转得更快更好看。



步骤图：





小风车 学生作品



北京街头的风车艺人

学习要求

1. 动脑筋制作与别人不一样的小风车。
2. 试一试你的风车转不转。

思考与探究

从风车的转动中，你得到什么启发？

第20课

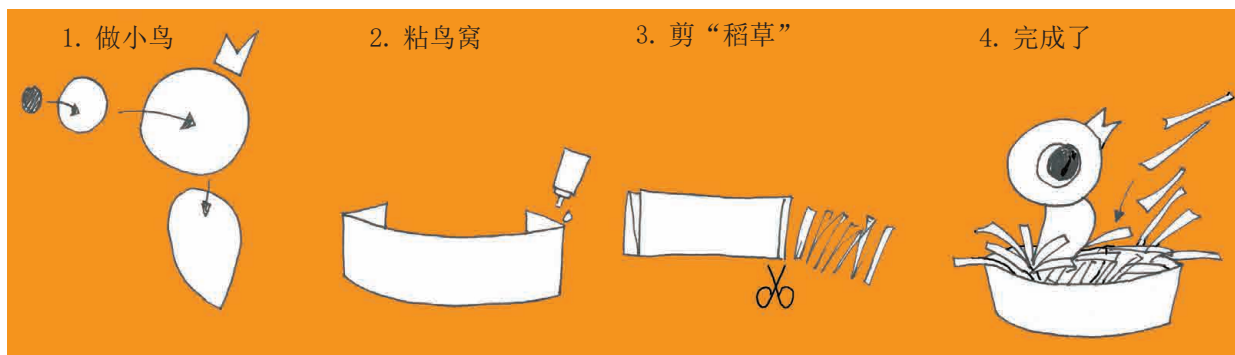
xiǎo niǎo de jiā 小鸟的家

xiǎo niǎo gē shēng tián shù shàng bǎ jiā ān
小鸟歌声甜，树上把家安。

ài hù lín zhōng niǎo bǎo hù dà zì rán
爱护林中鸟，保护大自然。



步骤图：



学习要求

1. 做一两只小鸟，并为它们建一个温暖的家。
2. 除了用纸，想想还可以用其他什么材料来做。

思考与探究

自己家附近有没有鸟窝？按鸟窝的形状、结构，设计一个模型与同学们交流。

第21课

ní bǎn huà 泥板画

huò hǎo ní zuò ní bǎn
和好泥，做泥板。

pāi yā píng qiē fāng yuán
拍压平，切方圆。

kè tī duī chéng tú yàng
刻剔堆，成图样。

bǐ yì bǐ shéi hǎo kàn
比一比，谁好看。



动物系列（泥板画）现代
赵思文



猪八戒（陶泥模）河北

喂牛（陶泥模）河北



鱼（泥板画）现代 贾栋

步骤图：



1. 和泥



2. 压板切圆



3. 取出圆形泥板



4. 画外形



5. 画细部



学习要求

1. 讨论课本中的泥板画，看有几种制作方法。

2. 选一种方法，动手做一件你喜欢的作品。



学生作品

第22课

bá luó bo 拔萝卜

luó bo zhǎng de tài dà yī rén nán bǎ tā bá
萝卜长得太大，一人难把它拔。
dà jiā dōu lái bāng máng qí xīn xié lì bá chū
大家都来帮忙，齐心协力拔出。



拔萝卜（选自邮资封）



学生作品





步骤图：



动物面具 学生作品



学习要求

1. 每人设计制作一个头饰。
2. 学唱拔萝卜歌谣，进行表演。

思考与探究

通过这次活动，请你想一想美术与音乐有什么关系。





后记

本教材自 2004 年开始进入全国实验区实验，在此基础上，编写组根据教育部 2011 年颁布的《义务教育美术课程标准》基本要求，进行了全面地修订，于 2012 年审查通过。本次修订中，编写组广泛听取了师生意见，进一步取得了学科专家、教育专家等诸多专家的指导和帮助，使得本套教科书在原有基础上，力求更好地反映课程标准的要求、更贴近学生生活、更关注学生的学习过程，促进每一个学生的全面发展，有利于培养多样化的学习方式。修订后的教材力求突出农村特色。从农村实际出发，充分考虑农村教师和学生的实际状况，充分利用农村的文化教育资源，适应农村办学条件有限的状况，在教学内容的筛选、编排，教学方法的选择，教学材料的要求，教材逻辑的构建上，都以内容精到、要求明确、方法可行、就地取材为原则，更重要的是在教材目标上，突出提高农村学生的审美能力、文化修养和实践能力。

本教材在实验和修订的过程中，得到了教育部体育、卫生与艺术教育司的指导与许多省市专家以及广大教师的大力支持和帮助，在此表示衷心感谢。

参与本册教科书修订的作者有：周元、李雪燕、李志、李竞飞、李莉、马丽丽、裴莹、叶明、杨扬。

欢迎广大师生来电来函指出教材的差错和不足，提出宝贵意见。

电 话：021-64319241

电子邮箱：jcjy@sceph.com.cn

通讯地址：上海市永福路 123 号

声明：按照《中华人民共和国著作权法》第二十三条，关于“为实施九年制义务教育和国家教育规划而编写出版教科书，除作者事先声明不许使用的外，可以不经著作权人许可，在教科书中汇编已经发表的作品片段或者短小的文字作品、音乐作品或单幅的美术作品、摄影作品，但应当按照规定支付报酬，指明作者姓名、作品名称”的有关规定，我们已尽量寻找原作者支付报酬。原作者如有关于支付报酬事宜可及时与出版社联系。



学生签名

姓名：_____

义务教育教科书

美术

一年级上册

上海世纪出版股份有限公司 出版
上海教育出版社
(上海永福路123号)
(邮政编码: 200031)

云南出版集团有限责任公司 代印

云南新华书店集团有限公司 发行

昆明西站彩印包装材料有限公司 印装

开本: 787 × 1092 1/16 印张: 3

2012年7月第1版 2020年6月第9次印刷

ISBN 978-7-5444-4147-6/G · 3240

(附乡土读本二页) (上光油) 定价: 6.25元

如发现印装质量问题, 请与承印厂调换 (电话: 0871-68188979)

责任编辑 严 岷 周 元

封面设计 陆 弦



绿色印刷产品

义务教育教科书 美术 一年级 上册
ISBN 978-7-5444-4147-6/G·3240 (课) 定价: 6.25元
定价批号: 云价价格[2016]62号 举报电话: 12358

