



义务教育教科书

美术

MEI SHU

一年级上册





走进美术世界

民间美术作品欣赏

布虎（陕西）



布老虎（山西）



泥塑坐虎（陕西）

本教材所选用的部分摄影、美术作品，由于各种原因，未能事先征得作者（或版权持有人）的同意，特致歉意。
敬请有关作者（或版权持有人）与岭南美术出版社教材部联系，以便奉付稿酬。

义务教育教科书

美术

MEI SHU

一年级上册

主 编：戴立德

广东省教育研究院 岭南美术出版社 编



岭南美术出版社
中国·广州

广东版义务教育教科书《美术》

编写委员会

策 划：李文郁 李健军

主 编：戴立德

执行副主编：周凤甫

副 主 编：岑圣权 关小蕾 梁国珍

黄浩庭 马小琪 魏 伟

华 年 毕晓晖

编 委：王 雯 仇锦云 叶旭华

李杰华 张思燕 余朝霞

张 丹 李道勇 周嘉儿

孟 科 杨伯爵 林 怡

邹官民 谢洪涛

责任编辑：李健军 林 怡 刘晓枫

杨国昕

责任校对：钟 怡

责任技编：罗文轩 谢 芸

美术一年级上册

第一单元 走进大自然

1. 美妙的小世界……4

2. 壮观的大世界……8

第二单元 点线色，你我他

3. 手拉手，找朋友……12

4. 圆圆、方方和尖尖……16

5. 变幻的画面……18

6. 哈哈镜，笑哈哈……20

7. 我爱我家……22

第三单元 玩泥巴，好快活

8. 快餐美食店……24

9. 生肖动物大聚会……26

10. 可爱的小虫……28

第四单元 五彩纸，变呀变

11. 节日的小彩旗……30

12. 有趣的吊饰……32

13. 多变的纸拉花……33

14. 漂亮的小彩灯……34

15. 指偶真好玩……36

第五单元 奇妙的天空

16. 我心中的太阳……38

17. 月亮的故事……40

18. 雪孩子……43

19. 遥远的星空……46

● 造型·表现

● 设计·应用

● 欣赏·评述

● 综合·探索

编者的话

你发现“月亮”的小秘密了吗？“月亮”是本书的目录，引导你阅读、欣赏每一课的内容，帮助你大胆、开心地参与每一课的美术学习活动。

“太阳”是你的学习成长记录。学完每一课后，请你在几个自制的“太阳”卡片上写一句自己的话，学期末你就会收获许多小“太阳”了。配合展示你精美的作业，与大家分享你美术学习的心得和成果，体验热爱美、创造美的快乐。

美术学习成长记录卡

我学会了什么？

我喜欢什么？

我发现了什么？

我的小建议

我的小画册

我的好作业

“月亮”是你的学习目录

“太阳”是你的成长记录

我学会了什么？

我喜欢什么？

我发现了什么？

我的小建议

我的好作业

我的小画册

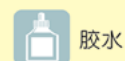
美术工具小图标




黏土



剪刀



胶水



电脑



毛笔



彩色画笔



滚筒



订书机



裁刀



铅笔



彩色颜料



水彩或水粉工具

měi miào de xiǎo shì jiè
美妙的小世界

感知大自然中精细美妙的色彩、花纹和形状。

qīn jìn dà zì rán
亲近大自然，
ràng wǒ men yì qǐ zǒu jìn
让我们一起走进
měi miào de xiǎo shì jiè
美妙的小世界！



靠近些！



再靠近些！



你发现了什么？



万众一心（中国画）现代 陈训勇

看一看：

画家是怎样通过画面，趣味性地表现团结协作的小蚂蚁？



团结协作的小蚂蚁




蚂蚁和西瓜（水彩画）1976 田村茂（日本）

找一找：

找找这里的春、夏、秋、冬，说说它们的色彩。






显微镜下的海洋小生物

放大250倍的沙粒碎片、水晶贝壳和火山岩屑，有美丽的色彩、花纹和形状。



小博士：

用放大镜或者显微镜，还可以看到更多奇妙的小世界。



叶儿飘飘



黄花蝈蝈（中国画·局部） 1941 齐白石

说一说，动动手：

你能观察到哪些美妙的小世界？能把它画出来吗？



学生作品

花蕊



美丽的蜻蜓



蜗牛一家

zhuàng guān de dà shì jiè
壮观的大世界

感知大自然中美丽壮观的形状与色彩。



大树

dà zì rán qiān biàn wàn
大自然千变万
huà liáo kuò zhuàng lì nǐ
化，辽阔壮丽！你
kàn guò zhè yàng měi lì zhuàng guān
看过这样美丽壮观
de huà miàn ma
的画面吗？



大峡谷



成群结队的大象

想一想：

大自然里还有哪些
壮观的景象？



大海

说一说：

感受一下大自然中气势
庞大的景观，说说它们的形
状与色彩有哪些特点。



巨鲸




大沙漠


看一看，动动手：

观察比较艺术家创作的画面，有哪些地方让你感觉到神奇、壮丽？你能画出自己的“大世界”吗？

长颈鹿（拼贴画）现代 艾瑞·卡尔（美国）




长河颂（中国画）1981 关山月



大象



田野



巨浪



大山大海

学生作品

文房四宝



shǒu lā shǒu zhǎo péng you ràng wǒ
手拉手，找朋友。让我
men yì qǐ lái hé měi shù gōng jù cái liào
们一起来和美术工具、材料
jiāo péng you kàn shéi zhǎo de péng you duō
交朋友，看谁找的朋友多。



小博士：

中国传统的文房四宝
包括：笔、墨、纸、砚。



好朋友



学生作品

想一想，说一说：

你喜欢书包里的哪些
美术工具、材料？

想想这些画是用什么
工具画的？



彩色的鱼儿




我的家



鹭鸶（剪纸）现代 张芝兰



沧桑之变（中国画）1998 吴冠中




找一找：

请在这些作品中找出不同的点、线、色。



森林之王

学生作品



豹



动动手：

让我们一起用喜欢的工具和材料画一画、做一做、玩一玩吧。



手形大树

我学会了什么：

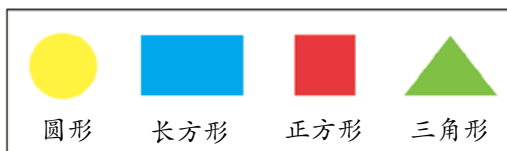
- 我能认识美术工具和材料。
- 我会用点、线、色完成一幅画。
- 我能与其他小朋友一起合作画画。



yuán xíng fāng xíng hé
圆形、方形和

sān jiǎo xíng shì shēng huó zhōng cháng
三角形是生活中常


jiàn de jī běn xíng zhuàng
见的基本形状。



我的朋友最多，你看：

我的朋友才多呢，有……

还有我的
朋友呢……



小博士：

圆圆、方方和尖尖都是好朋友，它们构成了生活中常见的图形和物体。



说一说，动手：

在生活中，你还见过哪些圆形、方形和三角形的物体？能用它们组合成美丽的画面吗？



学生作品



阿尼的小火车（拼贴画）现代 立本伦子（日本）



城堡




骑自行车



zhèng miàn huà lǎo hǔ
正面画老虎，
bèi miàn huà sēn lín zhuàn yí
背面画森林，转一
zhuàn lǎo hǔ huí jiā le
转，老虎回家了。

可以这样做：



1. 画。 2. 对折、粘贴。 3. 搓动。

森林里的老虎

学生作品



腾云驾雾的孙悟空



小博士：

两张图快速交替出现，
产生视觉暂留现象，图像就
仿佛重叠在一起了。

学生作品



动动手：

画一画，搓一搓，做个变幻的画面。



学生作品


哈哈镜，笑哈哈

zhé yì zhé huà
折一折，画
yí huà lā kāi yí kàn
一画，拉开一看
xiào wān yāo
笑弯腰。




动手：
用折纸添画
的办法，做出
一张会变化的画。

可以这样做（折法一）：



开口大笑变变变

学生作品



哈哈镜（绘画）1921 罗克威尔（美国）




小博士：

把一只勺子的凹面对着自己，会看到缩小、倒立的影像；把凸面对着自己，会看到放大、正立的影像。

哈哈镜就是用凹凸不平的镜面做成的镜子，照出来的样子变形有趣。



可以这样做（折法二）：



学生作品



我的肚子吃大了



变高大

想一想：

画纸还可以怎样折？怎样装饰画面更好看？

生活中还有哪些东西像哈哈镜一样呢？


wǒ ài wǒ jiā
我爱我家

● 观察家人的形态和特征，画出“一家亲”的画面。

huà chū yì jiā qīn
画出一家亲，
biǎo dá wǒ de yí piàn xīn
表达我的一片心。

朱家的故事（绘画）1986
安东尼·布朗（英国）

画家用夸张的手法表现一家四口的形象，体现妈妈的辛劳。



一家三口（剪纸）现代 于平 任凭




学生作品



旧居前的留念（油画）现代 徐坚白

想一想：
你和家人在一起时，大家的神态各有什么特点？



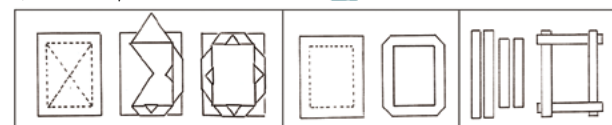
家庭音乐会

可以这样画：



可以这样做：

（使用刀具时要注意安全）



动手：

画一幅全家福或你与亲人在一起的难忘情景，还可以用相框装饰一下，并向大家介绍自己的作品。

我和家人开车去郊游

xiǎng dāng gè shén qì de
想 当 个 神 气 的
xiǎo chú shī ma kuài lái yòng
小 厨 师 吗 ？ 快 来 用
ní ba lòu yī shǒu ba
泥 巴 露 一 手 吧 ！



新疆吐鲁番点心（仿唐代）



粤式仿生刺猬点心

港式卡通点心

看，广东人喜爱的早茶
点心可以做得这么可爱。



汉堡包



学生作品



麻花



动动手：

分组合作，用纸
黏土或橡皮泥做“快
餐美食”。

我学会了什么：

- ☀ 我学会了（ ）种“快餐美食”的制作方法。
- ☀ 我能与同学分工合作，分享快乐。



学生作品

饺子

面条

饼干

蛋糕

“快餐美食”的
几种制作方法：



揉汤圆



压大饼



搓麻花



捏包子



压花纹

生肖动物大聚会

● 用夸张的手法徒手进行动物泥塑造型。

wǒ shì lóng nǐ shì hǔ
我是龙，你是虎……
yì qǐ shuō fēn bié zuò shēng xiào dòng wù dà jù huì
一起说，分别做，生肖动物大聚会。



鼠 牛 虎 兔 龙 蛇



羊 猴 鸡 狗 猪

彩绘生肖俑·唐代



马



民间生肖泥塑作品

说一说：

你属什么生肖呢？你喜欢的生肖动物有什么特点？



可以这样做：



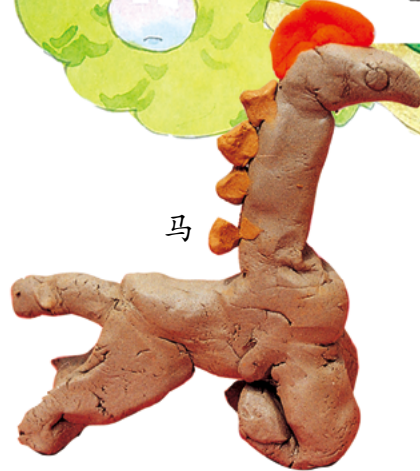
十二生肖造型参考：



小博士：

十二生肖是：

鼠、牛、虎、兔、龙、蛇、马、羊、猴、鸡、狗、猪。



马



鼠



鸡

学生作品



猪

动手：

用纸黏土或泥巴塑造出你喜欢的生肖动物。

kě ài de xiǎo chóng
可爱的小虫

● 用对称细分的方式，徒手制作昆虫的泥塑立体造型。

huā cóng zhōng cǎo cóng lǐ
花丛中，草丛里，
dào chù dōu yǒu kě ài de xiǎo chóng
到处都有可爱的小虫，
ràng wǒ men yě lái zuò jǐ zhī
让我们也来做几只。




小博士：
无论是益虫还是害虫，
它们的斑纹都有保护自己、
吓退敌人的作用。



学生作品

蜻蜓



蝴蝶




毛毛虫

想一想：
这些小虫是用什么方法做成的？

动手：
分组用橡皮泥（或纸黏土、
泥巴）做一群可爱的小虫。

可以这样做：



学生作品

我学会了什么：

- 我能用橡皮泥（或纸黏土、泥巴）做一只小虫。
- 我做的小虫好看、好玩又特别。



可爱的小虫

jié rì de xiǎo cǎi qí
节日的小彩旗

guò jié la wǒ
过节啦！我
men de xiǎo cǎi qí piāo ya
们的小彩旗飘呀
piāo xiǎo péng you men xiào
飘，小朋友们笑
ya xiào duō zī duō cǎi
呀笑，多姿多彩
zhēn měi miào
真美妙。



学生作品




找一找：

颜色怎样搭配才漂亮？
剪贴些什么图形才好看呢？



基本形状加以变化，可以变成多少种？ (使用刀具时要注意安全)



动手：

一起设计制作小彩旗，
装扮课堂环境。

yǒu qù de diào shì 有趣的吊饰

nǐ zuò xiǎo dòng wù wǒ
你做小动物，我
zuò dà shuǐ guǒ lián chéng yí
做大水果……连成一
chuàn chuàn hǎo kàn yòu yǒu qù
串串，好看又有趣！

用剪贴、串联的方法进行简单的饰物设计。




民间工艺吊饰

说一说：

这些吊饰使用了
哪些材料？分别是用
什么方法做成的？

可以这样做：



(使用刀具时要注意安全)

动动手：
分组合作
制作小吊饰，
装扮课室。



duō biàn de zhǐ lā huā 多变的纸拉花

运用折、剪、拉的方法，制作变平面为立体的纸拉花。

zhé yì zhé jiǎn
折一折，剪
yì jiǎn lā yì lā
一剪，拉一拉，
biàn chū yí chuàn chuàn qī cǎi
变出一串串七彩
de zhǐ lā huā
的纸拉花！



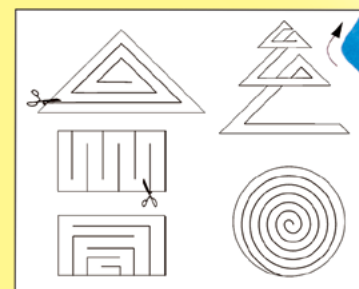
学生作品

想一想：

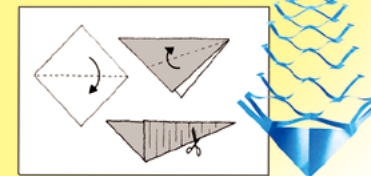
纸拉花怎样折剪，才会拉得长又长？

(使用刀具时要注意安全)

可以这样做(一)：



可以这样做(二)：



学生作品

我学会了什么：

- 我学会了()种剪纸拉花的方法。
- 我能用自己做的纸拉花与同学一起装扮环境。

动动手：
制作一串好看的纸拉花。

piào liang de xiǎo cǎi dēng
漂亮的小彩灯



jié rì lì guà chū
节日里，挂出
zì jǐ zuò de xiǎo cǎi dēng
自己做的小彩灯，
duō kāi xīn!
多开心！



走马灯 广东佛山



民间南瓜灯

● 学习用折、剪、镂空的方法，设计与制作简单的纸灯立体造型。

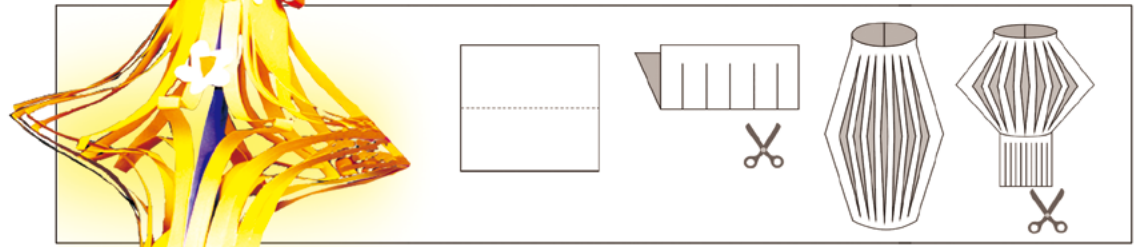
想一想：
你见过的彩灯是什么样的？
不透光的纸做灯能透出亮光吗？



学生作品


可以这样做（一）：

（使用刀具时要注意安全）



动动手：
选择合适的材料，做一个漂亮又透光的小彩灯。

可以这样做（二）：



zhǐ ǒu zhēn hǎo wán 指偶真好玩

● 学习用折、剪、贴的手法设计与制作纸偶立体造型。


nǐ yǎn guò zhǐ ǒu xì ma
你演过指偶戏吗？

kuài zuò jǐ gè zhǐ ǒu tào zài shǒu shàng
快做几个指偶套在手上

dà xiǎn shēn shǒu ba
大显身手吧！



几种不同的制作方法：



想一想：
我们可以用几种方法做指偶？



动手：
设计制作一个别致的指偶。

可以这样做：


(使用刀具时要注意安全)



我学会了什么：

- ✿ 我做的指偶好看又好玩！
- ✿ 我做的指偶和别人的不一样！

学生作品



学生作品



wǒ xīn zhōng de tài yáng 我心中的太阳

tài yáng bǎ guāng míng hé
太阳把光明和
wēn nuǎn dài gěi shì jiè , wǒ
温暖带给世界，我
men yì qǐ lái huà chū xīn zhōng
们一起来画出心中
de tài yáng ba
的太阳吧。



金太阳（四川三星堆·古蜀青铜时代）




笑眯眯



小博士：

太阳是天空中一颗发光、发热的恒星，地球上万物的生长都离不开太阳。



阳光



太阳大王

学生作品



动手：

画出各种形象的太阳，用各种材料做太阳。

我学会了什么：

- ☀ 我会画出大胆想象的太阳。
- ☀ 我会用多种材料表现太阳。



太阳宝宝

看一看：

艺术家用不同表现手法，创作出风格各异的太阳形象。



太阳（剪纸）现代 林晓




花太阳



太阳娃娃

各种太阳造型：



yuè liang de gù shì
月亮的故事

yuè ér zài yún duǒ lǐ
月 儿 在 云 朵 里
chuān xíng tā yǒu hěn duō měi
穿 行 ， 她 有 很 多 美
lì de gù shì wǒ men dōu
丽 的 故 事 ， 我 们 都
lái shuō shuō huà huà ba
来 说 说 、 画 画 吧 ！

想一想：

画家作品中的月亮
各有什么艺术特点？



小博士：


月亮是地球的好
朋友、地球的卫星。



嫦娥奔月图（中国画）1982 刘凌沧



十四只老鼠赏月（水彩画）1988 岩村和朗（日本）



深夜被唤起的人们（油画）现代 胡安·米罗（西班牙）



雪人（铅笔淡彩画）1978 雷蒙·布立格（英国）


běi fāng de dōng tiān dào le xuě huā
北方的冬天到了，雪花
mǎn tiān piāo ràng xiǎo xuě rén dài nǐ qù gǎn
满天飘，让小雪人带你去感
shòu měi lì de xuě jǐng huà miàn ba
受美丽的雪景画面吧！

想一想：

你听过哪些有关冬天的童话？

救火的雪孩子到哪儿去了？

雪孩子的故事（插画）2002 今山



1. 小兔在火炉边睡觉。

2. 小屋失火了。

3. 雪孩子救火。

4. 雪孩子不见了。



伸手可以摸到星星（水彩画）现代 克里斯蒂娜（英国）



动手：

分小组合作画一幅“月亮的故事”。




星空故事

学生作品

我学会了什么：

- ☀ 我能凭想象画一个美丽的月亮。
- ☀ 我与同学合作画出“月亮的故事”。



猴子捞月

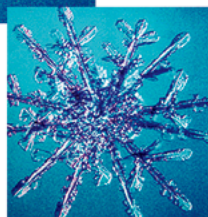


月亮天使

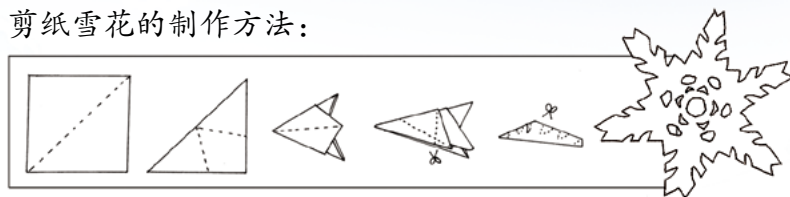
小博士：
小雪花
是六角形的
晶体。




大自然
中的雪花



剪纸雪花的制作方法：



各种不同形状的雪花：



动动手：

(使用刀具时要注意安全)

分工合作，用画、剪、贴等方法创造想象
中的美丽雪世界！



冰雪世界



雪孩子（动画片）1980
上海美术电影制片厂



几种不同的小雪人造型：



学生作品




雪地里的游乐场

● 以点、线、色组合装饰的手法创意表现星空的故事。



mǎn tiān xīng xīng liàng jīng jīng ,
满 天 星 星 亮 晶 晶 ,
hǎo xiàng qiān wàn xiǎo yǎn jīng 。 shuō chū
好 像 千 万 小 眼 睛 。 说 出
nǐ de xīng kōng gù shì huà chū nǐ
你 的 星 空 故 事 , 画 出 你
xīn zhōng de xiǎo xīng xīng
心 中 的 小 星 星 。



想一想:

凡·高画的星星为什么会有动感?



星月夜 (油画) 1889 凡·高 (荷兰)

星座图




哈雷彗星



说一说:

你知道星座吗? 它们是什么样子的?



星云



圣诞夜 (装饰画) 1952 马蒂斯 (法国)

古代中国人绘制的彗星



可以这样画星星

可以用星星做组合装饰



学生作品

✂ (使用刀具时要注意安全)

我们来装扮星座





我们创造的星球



动动手：

创意画星星，用
星星美化你的生活。

可以这样做：



1.气球是我们的星球。 2.画上美丽的花纹。 3.放飞美好的愿望。


我学会了什么：

我会画出 种不同造型的星星：

--	--	--	--	--

我可以讲述或画出星空的故事。

我能和大家一起用星星装扮生活。



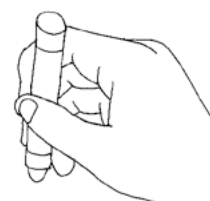
星空幻想

学生作品




养成良好的美术行为习惯

油画棒的使用方法




斜涂




横涂



叠色



竖涂



绕涂

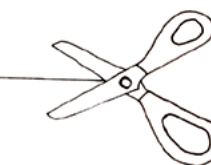
剪刀的使用与注意事项



1. 剪刀的拿法。



2. 递剪刀给别人时，
刀口要朝向自己。



3. 剪纸时，打开
刀刃轻轻向前推剪。



姓名：_____

姓名：_____

姓名：_____



粤发改价格[2017]434号
全国价格举报电话：12315
版权所有 侵权必究 举报电话：020-83337265

义务教育教科书
美术
一年级上册

岭南美术出版社出版
广州市文德北路170号3楼
邮政编码：510045
电话：020-83332071 020-83332785
广东新华印刷有限公司南海分公司印刷
广东教育书店有限公司发行

开本：787mm×1092mm 1/16
印张：3 字数：38千字
2012年7月第1版 2021年7月第10次印刷

ISBN：978-7-5362-4964-6

★如发现印、装质量问题，请与印刷厂联系调换。电话：0757-85797054



绿色印刷产品



ISBN 978-7-5362-4964-6



9 787536 249646 >

定价：6.02元